

LEI Nº 3.962, DE 05 DE DEZEMBRO DE 2025

***DISPÕE SOBRE ALTERAÇÃO DE ANEXOS
DA LEI DE DIRETRIZES
ORÇAMENTÁRIAS PARA O EXERCÍCIO
FINANCEIRO DE 2026.***

O Prefeito Municipal de Alegre, Estado do Espírito Santo, no uso de suas atribuições legais, faz saber que a Câmara Municipal de Alegre aprovou, e ele sanciona a seguinte Lei:

Art. 1º. Ficam alterados os seguintes anexos da Lei nº 3.929/2025 que dispõe sobre as Diretrizes Orçamentárias para o Exercício Financeiro de 2026:

- Metodologia e Memória de Cálculo das Receitas;
- Metodologia e Memória de Cálculo das Despesas;
- Margem de Expansão das Despesas Obrigatórias de Caráter Continuado;
- Metas Anuais;
- Metas Fiscais Atuais Comparadas com Fixadas nos Três Exercícios Anteriores;
- Montante da Dívida;
- Estimativa e Compensação da Renúncia da Receita.

Art. 2º. Esta Lei entrará em vigor na data de sua publicação, revogadas as disposições em contrário.

Alegre (ES), 05 de dezembro de 2025

NEMROD EMERICK - NIRRÔ
Prefeito Municipal

MUNICÍPIO DE ALEGRE - ES
LEI DE DIRETRIZES ORÇAMENTÁRIAS
ANEXO DE METAS FISCAIS
METAS ANUAIS
2026

AMF - Demonstrativo 1 (LRF, art. 4º, § 1º)

R\$ 1,00

ESPECIFICAÇÃO	2026				2027				2028			
	Valor	Valor	% PIB	% RCL	Valor	Valor	% PIB	% RCL	Valor	Valor	% PIB	% RCL
	Corrente	Corrente	(a / PIB) X 100	(a / RCL) X 100	Corrente	Corrente	(b / PIB) X 100	(b / RCL) X 100	Corrente	Corrente	(c / PIB) X 100	(c / RCL) X 100
Receita Total (EXCETO FONTES RPPS)	129.048.000,00	124.684.057,97	0,062	101,373	133.548.000,00	125.152.166,88	0,062	101,961	138.048.000,00	125.601.174,78	0,063	101,230
Receitas Primárias (EXCETO FONTES RPPS) (I)	128.900.000,00	124.641.062,80	0,062	101,257	133.428.000,00	125.039.710,99	0,062	101,869	137.918.000,00	125.482.895,98	0,063	101,135
Receitas Primárias Correntes	128.894.000,00	124.535.265,70	0,062	101,252	133.422.000,00	125.034.086,19	0,062	101,864	137.912.000,00	125.477.436,95	0,063	101,131
Impostos, Taxas e Contribuições de Melhoria	13.256.600,00	12.808.309,18	0,006	10,414	14.000.000,00	13.119.854,56	0,007	10,689	15.000.000,00	13.647.554,63	0,007	10,999
Transferências Correntes	98.147.300,00	94.828.309,18	0,047	77,099	101.494.000,00	95.113.322,74	0,047	77,488	103.294.000,00	93.980.700,54	0,047	75,745
Demais Receitas Primárias Correntes	17.490.100,00	16.898.647,34	0,008	13,739	17.928.000,00	16.800.910,89	0,008	13,688	19.618.000,00	17.849.181,78	0,009	14,386
Receitas Primárias de Capital	6.000,00	5.797,10	0,000	0,005	6.000,00	5.622,79	0,000	0,005	6.000,00	5.459,02	0,000	0,004
Despesa Total (EXCETO FONTES RPPS)	129.048.000,00	124.684.057,97	0,062	101,373	133.548.000,00	125.152.166,88	0,062	101,961	138.048.000,00	125.601.174,78	0,063	101,230
Despesas Primárias (EXCETO FONTES RPPS) (II)	129.851.438,20	125.460.326,76	0,062	102,004	133.705.688,83	125.299.942,21	0,062	102,081	138.262.724,02	125.796.538,63	0,063	101,388
Despesas Primárias Correntes	118.368.937,86	114.367.089,72	0,057	92,985	121.971.000,00	114.302.984,30	0,057	93,122	126.171.000,00	114.795.041,03	0,057	92,521
Despesas Primárias de Capital	62.523.705,96	60.408.377,74	0,030	49,115	64.404.600,00	60.355.641,77	0,030	49,171	66.800.700,00	60.777.746,84	0,030	48,985
Pessoal e Encargos Sociais	55.846.231,90	53.957.711,98	0,027	43,870	57.566.400,00	53.947.342,53	0,027	43,951	59.370.300,00	54.017.294,18	0,027	43,536
Outras Despesas Correntes	10.528.062,14	10.172.040,72	0,005	8,270	10.727.000,00	10.052.619,99	0,005	8,190	11.027.000,00	10.032.772,33	0,005	8,086
Despesas Primárias de Capital	953.438,20	921.196,33	0,000	0,749	1.007.688,83	944.337,92	0,000	0,769	1.064.724,02	968.725,28	0,000	0,781
Pagamento de Restos a Pagar de Despesas Primárias	23.952.000,00	23.142.028,99	0,011	18,815	23.562.000,00	22.446.196,88	0,011	18,287	23.952.000,00	21.792.415,24	0,011	17,564
Receita Total (COM FONTES RPPS)	22.702.000,00	21.934.299,52	0,011	17,833	22.702.000,00	21.274.781,30	0,011	17,332	22.702.000,00	20.655.119,02	0,010	16,647
Receitas Primárias (COM FONTES RPPS) (III)	23.952.000,00	23.142.028,99	0,011	18,815	23.562.000,00	22.446.196,88	0,011	18,287	23.952.000,00	21.792.415,24	0,011	17,564
Despesa Total (COM FONTES RPPS)	22.952.000,00	22.175.845,41	0,011	18,030	22.952.000,00	21.509.064,41	0,011	17,523	22.952.000,00	20.862.578,26	0,010	16,831
Despesas Primárias (COM FONTES RPPS) (IV)	(951.438,20)	(919.263,96)	0,000	-0,747	(277.688,83)	(280.231,22)	0,000	-0,212	(344.724,02)	(313.642,86)	0,000	-0,253
Resultado Primário (SEM RPPS) - Acima da Linha (V) = (I - II)	(1.201.438,20)	(1.160.809,86)	-0,001	-0,944	(527.688,83)	(494.514,34)	0,000	-0,403	(594.724,02)	(541.101,90)	0,000	-0,436
Resultado Primário (COM RPPS) - Acima da Linha (VI) = (V) + (III - IV)	2.062.100,00	1.992.367,15	0,001	1,620	2.228.000,00	2.087.831,14	0,001	1,701	2.428.000,00	2.209.084,18	0,001	1,780
Juros, Encargos e Variações Monetárias Ativos (Exceto RPPS)	106.000,00	102.415,46	0,000	0,083	112.031,40	104.988,26	0,000	0,086	118.372,38	107.699,57	0,000	0,087
Juros, Encargos e Variações Monetárias Passivos (Exceto RPPS)	60.938.185,96	58.877.474,36	0,029	47,870	59.497.430,86	55.756.974,06	0,028	45,425	57.631.258,63	52.435.050,04	0,026	42,261
Dívida Pública Consolidada (DC)	(3.405.642,76)	(3.290.476,10)	-0,002	-2,675	(3.601.807,78)	(3.375.371,02)	-0,002	-2,750	(3.701.652,36)	(3.367.900,19)	-0,002	-2,714
Dívida Consolidada Líquida (DCL)	0,00	0,00	0,000	0,000	0,00	0,00	0,000	0,000	0,00	0,00	0,000	0,000
Resultado Nominal (SEM RPPS) - Abaixo da linha	0,00	0,00	0,000	0,000	0,00	0,00	0,000	0,000	0,00	0,00	0,000	0,000

MUNICÍPIO DE ALEGRE - ES
LEI DE DIRETRIZES ORÇAMENTÁRIAS
ANEXO DE METAS FISCAIS
METAS ANUAIS
2026

Nota: O cálculo das metas foi realizado considerando-se o seguinte cenário macroeconômico:

VARIÁVEIS	2026	2027	2028
PIB real (crescimento % anual)	2,50	2,59	2,56
Taxa real de juro implícito sobre a dívida líquida do Governo (média % anual)	3,60	3,40	3,20
Câmbio (R\$/US\$ - Final do Ano)	5,90	5,89	5,85
Inflação Média (% anual) projetada com base em índice oficial de inflação	3,50	3,10	3,00
Projeção do PIB do Estado - R\$ 1,00	209.100.000.000,00	214.500.000.000,00	220.000.000.000,00
Receita Corrente Líquida - RCL	127.300.000,00	130.980.000,00	136.370.000,00

Metodologia de Cálculo dos Valores Constantes:

2026	2027	2028
Valor Corrente / 1,0350	Valor Corrente / 1,0671	Valor Corrente / 1,0991

FONTE: Sistema de Administração de Finanças Públicas, Unidade Responsável: Secretária Executiva De Finanças E Planejamento, Emissão: 24/11/2025, às 17:55:40


 MARCOS ANTONIO RABELO VARGAS
 CONTADOR - CRC ES - 021990


 WILLIAN FADINI FAIAN
 SECRETÁRIO DE FINANÇAS E PLANEJAMENTO


 NEMROD EMERICK
 PREFEITO MUNICIPAL

MUNICÍPIO DE ALEGRE - ES
LEI DE DIRETRIZES ORÇAMENTÁRIAS
ANEXO DE METAS FISCAIS
METAS FISCAIS ATUAIS COMPARADAS COM AS FIXADAS NOS TRÊS EXERCÍCIOS ANTERIORES
2026

RS 1,00

ESPECIFICAÇÃO	VALORES A PREÇOS CORRENTES										
	2023	2024	%	2025	%	2026	%	2027	%	2028	%
Receita Total (EXCETO FONTES RPPS)	94.379.859,00	105.400.000,00	11,68	117.700.000,00	-28,73	129.048.000,00	9,64	133.548.000,00	3,49	138.048.000,00	3,37
Receitas Primárias (EXCETO FONTES RPPS) (I)	93.525.859,00	144.050.055,53	54,02	116.625.000,00	-26,77	128.900.000,00	10,53	133.428.000,00	3,51	137.918.000,00	3,37
Despesa Total (EXCETO FONTES RPPS)	94.379.859,00	105.400.000,00	11,68	117.700.000,00	-33,60	129.048.000,00	9,64	133.548.000,00	3,49	138.048.000,00	3,37
Despesas Primárias (EXCETO FONTES RPPS) (II)	93.872.836,40	187.392.517,63	99,62	118.422.470,00	-33,24	129.851.438,20	9,65	133.705.688,83	2,97	138.262.724,02	3,41
Receita Total (COM FONTES RPPS)	18.120.141,00	19.600.000,00	8,17	20.300.000,00	-29,61	23.952.000,00	17,99	23.952.000,00	0,00	23.952.000,00	0,00
Receitas Primárias (COM FONTES RPPS) (III)	17.900.000,00	18.296.959,00	2,22	19.100.000,00	-24,36	22.702.000,00	18,86	22.702.000,00	0,00	22.702.000,00	0,00
Despesa Total (COM FONTES RPPS)	18.120.141,00	19.600.000,00	8,17	20.300.000,00	-3,96	23.952.000,00	17,99	23.952.000,00	0,00	23.952.000,00	0,00
Despesas Primárias (COM FONTES RPPS) (IV)	18.100.000,00	18.600.000,00	2,76	19.300.000,00	-8,69	22.952.000,00	18,92	22.952.000,00	0,00	22.952.000,00	0,00
Resultado Primário (SEM RPPS) - Acima da Linha (V) = (I - II)	(346.977,40)	(43.342.462,10)	-391,44	(1.797.470,00)	-90,08	(951.438,20)	-47,07	(277.688,83)	-70,81	(344.724,02)	24,14
Resultado Primário (COM RPPS) - Acima da Linha (VI) = (V) + (III - IV)	(546.977,40)	(43.645.503,10)	-879,40	(1.997.470,00)	-85,73	(1.201.438,20)	-39,85	(527.688,83)	-56,08	(594.724,02)	12,70
Divida Pública Consolidada (DC)	34.675.341,54	57.630.211,80	66,20	62.378.941,25	17,85	60.938.185,96	-2,31	59.497.430,66	-2,36	57.631.258,63	-3,14
Divida Consolidada Líquida (DCL)	18.368.393,30	(3.043.631,19)	-116,57	(3.220.750,53)	-10,86	(3.405.642,76)	5,74	(3.601.807,78)	5,76	(3.701.652,36)	2,77
ESPECIFICAÇÃO	VALORES A PREÇOS CONSTANTES										
2023	2024	%	2025	%	2026	%	2027	%	2028	%	
Receita Total (EXCETO FONTES RPPS)	103.065.165,52	110.143.000,00	67,44	117.700.000,00	-31,80	124.684.057,97	5,93	125.152.166,88	0,38	125.601.174,78	0,36
Receitas Primárias (EXCETO FONTES RPPS) (I)	102.132.576,17	150.532.308,03	62,95	116.625.000,00	-29,93	124.541.062,80	6,79	125.039.710,99	0,40	125.482.895,98	0,35
Despesa Total (EXCETO FONTES RPPS)	103.065.165,52	110.143.000,00	79,73	117.700.000,00	-36,46	124.684.057,97	5,93	125.152.166,88	0,38	125.601.174,78	0,36
Despesas Primárias (EXCETO FONTES RPPS) (II)	102.511.484,17	195.825.180,92	80,82	118.422.470,00	-36,11	125.460.326,76	5,94	125.299.942,21	-0,13	125.796.538,63	0,40
Receita Total (COM FONTES RPPS)	19.787.646,98	20.482.000,00	52,31	20.300.000,00	-32,65	23.142.028,99	14,00	22.446.196,88	-3,01	21.792.415,24	-2,91
Receitas Primárias (COM FONTES RPPS) (III)	19.547.247,50	19.120.322,16	35,00	19.100.000,00	-27,62	21.934.299,52	14,84	21.274.781,30	-3,01	20.655.119,02	-2,91
Despesa Total (COM FONTES RPPS)	19.787.646,98	20.482.000,00	11,63	20.300.000,00	-8,10	23.142.028,99	14,00	22.446.196,88	-3,01	21.792.415,24	-2,91
Despesas Primárias (COM FONTES RPPS) (IV)	19.765.652,50	19.437.000,00	11,75	19.300.000,00	-12,63	22.175.845,41	14,90	21.509.064,41	-3,01	20.882.578,26	-2,91
Resultado Primário (SEM RPPS) - Acima da Linha (V) = (I - II)	(378.908,00)	(45.292.872,90)	-895,42	(1.797.470,00)	-90,50	(919.263,96)	-48,86	(260.231,22)	-71,69	(313.642,66)	20,52
Resultado Primário (COM RPPS) - Acima da Linha (VI) = (V) + (III - IV)	(597.313,00)	(45.609.550,74)	-349,03	(1.997.470,00)	-86,34	(1.160.809,86)	-41,89	(494.514,34)	-57,40	(541.101,90)	9,42
Divida Pública Consolidada (DC)	37.866.339,85	60.223.571,33	46,07	62.378.941,25	12,78	58.877.474,36	-5,61	55.756.974,06	-5,30	52.435.050,04	-5,96
Divida Consolidada Líquida (DCL)	20.058.744,69	(3.180.594,59)	-118,82	(3.220.750,53)	-14,70	(3.290.476,10)	2,17	(3.375.371,02)	2,58	(3.367.900,19)	-0,22




MUNICÍPIO DE ALEGRE - ES
LEI DE DIRETRIZES ORÇAMENTÁRIAS
ANEXO DE METAS FISCAIS
METAS FISCAIS ATUAIS COMPARADAS COM AS FIXADAS NOS TRÊS EXERCÍCIOS ANTERIORES
2026

Metodologia de Cálculo dos Valores Constantes

		ÍNDICES DE INFLAÇÃO				
		2024	2025*	2026*	2027	2028
2023	4,62	4,50	4,50	3,50	3,10	3,00

*Inflação Média (% anual) projetada com base no IPCA, divulgado pelo IBGE.

FONTE: Sistema de Administração de Finanças Públicas, Unidade Responsável: Secretaria Executiva De Finanças E Planejamento, Emissão, 24/11/2025 , às 17:56:05



 MARCOS ANTONIO CONTADOR - CRC/ES - 021990	 WILLIAN FARDINI FALAN SECRETÁRIO DE FINANÇAS E PLANEJAMENTO	 NEMROD EMERICK PREFEITO MUNICIPAL
---	---	---

MUNICÍPIO DE ALEGRE - ES
LEI DE DIRETRIZES ORÇAMENTÁRIAS
METODOLOGIA E MEMÓRIA DE CÁLCULO DAS METAS ANUAIS
V - MONTANTE DA DÍVIDA PÚBLICA
2026

Art. 4º, §2º, inciso II da LRF

ESPECIFICAÇÃO	2022	2023	2024	2025	2026	2027	2028
DÍVIDA CONSOLIDADA (1)							
Dívida Mobiliária	64.988.894,83	34.675.341,54	52.930.153,02	62.378.941,25	50.938.185,96	49.497.430,66	48.321.047,25
Outras Dívidas	0,00	0,00	0,00	0,00	0,00	0,00	0,00
DEDUÇÕES (II)							
Ativo Disponível	82.152.345,00	34.675.341,54	52.930.153,02	62.378.941,25	50.938.185,96	49.497.430,66	48.321.047,25
Haveres Financeiros	84.304.494,75	43.595.603,64	55.973.794,21	65.599.891,78	54.343.828,72	53.099.238,44	52.489.792,61
(-) Restos a Pagar	2.152.149,75	47.028.961,88	56.734.704,01	66.499.161,78	55.296.827,77	54.106.072,64	53.529.953,02
		0,00	0,00	0,00	0,00	0,00	0,00
		3.433.358,24	760.919,80	899.470,00	951.999,05	1.006.834,20	1.040.160,41
Dívida Consolidada Líquida	-17.163.450,07	-8.920.262,10	-3.043.631,19	-3.220.750,53	-3.405.642,76	-3.601.807,78	-4.168.745,36

FONTE: Sistema de Administração de Finanças Públicas, Unidade Responsável Secretária Executiva De Finanças E Planejamento, Emissão: 24/11/2025, às 17:59:43

 MARCOS ANTONIO RABELO VARGAS CONTADOR - CRC ES - 021990	 WILLIAM FARDINI FAIAN SECRETÁRIO DE FINANÇAS E PLANEJAMENTO PREFEITO MUNICIPAL
---	---

MUNICÍPIO DE ALEGRE - ES
LEI DE DIRETRIZES ORÇAMENTÁRIAS
ANEXOS DE METAS FISCAIS
ESTIMATIVA E COMPENSAÇÃO DA RENÚCIA DA RECEITA
2026

AMF - Demonstrativo 7 (LRF, art. 4º, § 2º, inciso V)

Tributo	Modalidade	SETOR/PROGRAMA/BENEFICIÁRIO	RENÚNCIA DE RECEITA PREVISTA			Compensação
			2026	2027	2028	
Imposto sobre a Propriedade Predial e Territorial Urbana	Outros beneficicios	Lei N° 3613/2020, Art. 77, Contribuinte que pagarem o imposto dentro do vencimento.	300.000,00	310.000,00	320.000,00	NÃO POSSUI
Imposto sobre a Propriedade Predial e Territorial Urbana	Remissão	Lei N° 3613/2021, Art. 78, Contribuinte não tem condições de arcar com o valor do imposto.	150,00	200,00	220,00	NÃO POSSUI
Taxas	Remissão	Lei N° 3613/2021, Art. 78, Contribuinte não tem condições de arcar com o valor do imposto.	350,00	400,00	500,00	NÃO POSSUI
Imposto sobre a Propriedade Predial e Territorial Urbana	Outros beneficicios	Art. 150,VI, a CF	2.500,00	2.600,00	2.700,00	NÃO POSSUI
Taxas	Iseção	Lei N° 3.623/2021 art. 5, Contribuintes optantes	100,00	200,00	300,00	NÃO POSSUI
Imposto sobre a Propriedade Predial e Territorial Urbana	Iseção	Lei N° 3.623/2021 art. 5, Contribuintes optantes	41.000,00	45.000,00	45.500,00	NÃO POSSUI
Total			344.100,00	358.400,00	369.220,00	-

FONTE: Sistema de Administração de Finanças Públicas, Unidade Responsável: Secretária Executiva De Finanças E Planejamento, Emissão: 24/11/2025, às 17:56:26


 MARCOS ANTONIO RABLO VARGAS
 CONTADOR - CRC ES - 021990


 WILLIAN FADNI FALAN
 SECRETÁRIO DE FINANÇAS E PLANEJAMENTO


 NEMROD EMERCK
 PREFEITO MUNICIPAL

R\$ 1,00




MUNICÍPIO DE ALEGRE - ES
LEI DE DIRETRIZES ORÇAMENTÁRIAS
ANEXOS DE METAS FISCAIS
MARGEM DE EXPANSÃO DAS DESPESAS OBRIGATÓRIAS DE CARÁTER CONTINUADO
2026

AMF - Demonstrativo 8 (LRF, art. 4º, § 2º, inciso V)

RS 1,00

EVENTOS	Valor Previsto para 2026
Aumento Permanente da Receita	7.558.500,00
(-) Transferências Constitucionais	7.558.500,00
(-) Transferências ao FUNDEB	(1.319.200,00)
Saldo Final do Aumento Permanente da Receita (I)	1.319.200,00
Redução Permanente de Despesa (II)	0,00
Margem Bruta (III) = (I) + (II)	1.319.200,00
Saldo Utilizado Margem Bruta (IV)	6.704.768,49
Novas DOCC (Despesa Obrigatória de Carater Continuado)	4.704.768,49
Novas DOCC geradas PPP (Parceria Público-Privada)	2.000.000,00
Margem Líquida de Expansão de DOCC (V) = (III - IV)	(5.385.568,49)

FONTE: Sistema de Administração de Finanças Públicas, Unidade Responsável: Secretaria Executiva De Finanças E Planejamento, Emissão: 24/1

 <hr/> MARCOS ANTONIO RABELO VARGAS CONTADOR - CRC ES - 021990	 <hr/> WILLIAN FADINI FAIAN SECRETÁRIO DE FINANÇAS E PLANEJAMENTO
 <hr/> NEMROD EMERICK PREFEITO MUNICIPAL	

MUNICÍPIO DE ALEGRE - ES
LEI DE DIRETRIZES ORÇAMENTÁRIAS
ANEXO DE METAS FISCAIS
DEMONSTRATIVO XI - TOTAL DAS DESPESAS E MEMÓRIA DE CÁLCULO
2026

R\$ 1,00

ESPECIFICAÇÃO	REALIZADA		PREVISTA		PROJETADA						
	2023	2024	%	2025	%	2026	%	2027	%	2028	%
DESPESAS CORRENTES	141.265.398,00	177.591.273,00	82,86	130.166.653,50	-38,58	141.071.937,86	25,69	144.673.000,00	3,04	148.873.000,00	3,44
PESSOAL E ENCARGOS SOCIAIS	79.493.796,00	96.568.919,00	75,53	76.769.937,47	-33,14	83.474.705,96	21,16	85.355.600,00	3,01	87.751.700,00	3,72
TRANSFERÊNCIAS A CONSORCIOS PUBLICOS MEDIANTE	44.347,00	134.986,00	204,39	40.837,67	-69,89	143.284,69	252,59	153.200,00	6,92	164.200,00	7,18
APLICAÇÕES DIRETAS	60.085.896,00	75.233.763,00	77,16	63.854.840,80	-29,13	70.125.221,27	25,27	71.919.100,00	3,04	73.781.000,00	4,27
APLICAÇÃO DIRETA DECORRENTE DE OPERAÇÃO EN	19.363.555,00	21.200.170,00	9,48	14.874.459,00	-29,84	13.206.200,00	-11,22	13.983.300,00	2,86	13.806.500,00	1,64
JUROS E ENCARGOS DA DÍVIDA	0,00	0,00	0,00	50.100,00	0,00	50.000,00	-0,20	50.000,00	0,00	50.000,00	0,00
APLICAÇÕES DIRETAS	0,00	0,00	0,00	50.100,00	0,00	50.000,00	-0,20	50.000,00	0,00	50.000,00	0,00
OUTRAS DESPESAS CORRENTES	61.771.800,00	80.332.354,00	71,62	51.346.616,03	60,81	57.547.231,90	34,00	59.287.400,00	3,08	61.071.300,00	3,13
TRANSFERÊNCIAS A INSTITUIÇÕES PRIVADAS SEM FINS	1.963.909,00	2.047.898,00	4,28	1.385.260,00	-32,36	1.835.300,00	32,49	1.940.000,00	5,70	2.050.000,00	5,67
SUBVENÇÕES ECONÔMICAS	0,00	0,00	0,00	500,00	0,00	500,00	0,00	500,00	0,00	500,00	0,00
TRANSFERÊNCIAS A INSTITUIÇÕES MULTIGOVERNAMENT	207.781,00	248.123,00	19,42	126.000,00	-49,22	200.000,00	58,73	200.000,00	0,00	200.000,00	0,00
TRANSFERÊNCIAS A INSTITUIÇÕES PÚBLICOS MEDIANTE	67.135,00	115.951,00	72,71	68.915,46	-40,65	169.706,90	146,61	181.200,00	6,77	196.200,00	8,28
APLICAÇÕES DIRETAS	53.546.567,00	71.007.640,00	73,22	42.719.988,57	-57,33	47.679.625,00	33,46	48.927.600,00	2,71	50.296.500,00	2,90
APLICAÇÃO DIRETA DECORRENTE DE OPERAÇÃO EN	0,00	209.933,00	0,00	77.000,00	-63,32	56.800,00	-26,23	56.600,00	-0,35	56.600,00	0,00
APLICAÇÃO DIRETA DECORRENTE DE OPERAÇÃO DE OI	5.986.208,00	7.302.809,00	21,99	6.969.052,00	-4,57	7.605.300,00	9,13	7.961.500,00	4,68	8.271.500,00	3,89
DESPESAS DE CAPITAL	11.332.839,00	20.984.328,00	2,328,14	6.733.346,50	112,10	10.828.062,14	66,84	11.027.000,00	1,89	11.327.000,00	2,80
INVESTIMENTOS	10.984.734,00	20.515.236,00	2,330,51	3.053.346,50	94,65	7.976.062,14	181,30	8.077.000,00	1,29	8.277.000,00	2,57
TRANSFERÊNCIAS A INSTITUIÇÕES PRIVADAS COM FINS	0,00	0,00	0,00	200,00	0,00	0,00	0,00	0,00	0,00	0,00	0,00
EXECUÇÃO DE CONTRATO DE PARCERIA PÚBLICO-PRIV	0,00	0,00	0,00	0,00	0,00	800,00	0,00	800,00	0,00	800,00	0,00
TRANSFERÊNCIAS A CONSORCIOS PÚBLICOS MEDIANTE	0,00	2.885,00	0,00	1.232,91	-57,26	2.452,14	98,89	3.200,00	30,50	3.200,00	0,00
APLICAÇÕES DIRETAS	10.984.734,00	20.512.351,00	2,330,48	3.051.913,59	94,64	4.974.810,00	72,71	5.073.000,00	2,10	5.273.000,00	4,19
APLICAÇÃO DIRETA DECORRENTE DE OPERAÇÃO EN	0,00	0,00	0,00	0,00	0,00	3.000.000,00	0,00	3.000.000,00	0,00	3.000.000,00	0,00
AMORTIZAÇÃO DE DÍVIDA	348.104,00	379.092,00	8,90	3.680.000,00	870,74	2.850.000,00	-22,55	2.950.000,00	3,51	3.050.000,00	3,39
APLICAÇÕES DIRETAS	348.104,00	379.092,00	8,90	3.680.000,00	870,74	2.850.000,00	-22,55	2.950.000,00	3,51	3.050.000,00	3,39
RESERVA DE CONTINGÊNCIA	0,00	0,00	0,00	1.100.000,00	0,00	1.100.000,00	0,00	1.800.000,00	700,00	1.800.000,00	0,00
RESERVA DE CONTINGÊNCIA	0,00	0,00	0,00	1.100.000,00	0,00	1.100.000,00	0,00	1.800.000,00	700,00	1.800.000,00	0,00
RESERVA DE CONTINGÊNCIA	0,00	0,00	0,00	1.100.000,00	0,00	1.100.000,00	0,00	1.800.000,00	700,00	1.800.000,00	0,00
TOTAL DA DESPESA	152.598.236,00	198.395.601,00	30,01	138.000.000,00	-30,44	153.000.000,00	10,87	157.500.000,00	2,94	162.000.000,00	2,86

FONTE: Sistema de Administração de Finanças Públicas, Unidade Responsável: Secretária Executiva De Finanças E Planejamento, Emissão: 24/11/2025, às 17:57:54

 MARCOS ANTONIO RABELO VARGAS CONTADOR - CRC ES - 021990	 WILLIAM FADINI FAIAN SECRETÁRIO DE FINANÇAS E PLANEJAMENTO	 NEMROD EMERICK PREFEITO MUNICIPAL
---	--	---

MUNICÍPIO DE ALEGRE - ES
LEI DE DIRETRIZES ORÇAMENTÁRIAS
ANEXO DE METAS FISCAIS
DEMONSTRATIVO X - TOTAL DAS RECEITAS E MEMÓRIA DE CÁLCULO
2026

R\$ 1,00

ESPECIFICAÇÃO	ARRECADADA		PREVISTA		PROJETADA			%
	2023	2024	2025	2026	2027	2028		
		%	%	%	%	%		
ARRECADADORA	185.493.846,00	186.472.343,00	134.070.041,00	149.078.700,00	154.238.000,00	160.238.000,00	3,65	4,09
Receitas Correntes	155.438.454,00	166.649.775,00	134.063.641,00	149.072.700,00	154.232.000,00	160.232.000,00	3,65	4,09
Impostos, Taxas e Contribuições de Melhoria	15.642.505,00	15.110.545,00	12.616.600,00	13.256.600,00	14.000.000,00	15.000.000,00	5,61	7,14
Contribuições	7.665.107,00	8.176.567,00	9.572.500,00	10.003.000,00	10.200.000,00	11.000.000,00	3,11	12,25
Receita Patrimonial	5.712.314,00	6.929.049,00	2.378.041,00	4.834.100,00	5.000.000,00	5.200.000,00	8,05	8,98
Receita de Serviços	10.522.838,00	8.176.991,00	2.378.041,00	9.093.000,00	9.168.000,00	9.858.000,00	0,82	7,53
Outras Receitas Correntes	114.115.905,00	124.898.587,00	102.929.500,00	110.488.000,00	114.494.000,00	117.794.000,00	3,63	2,88
Transferências Correntes	1.779.781,00	2.056.036,00	511.000,00	1.398.000,00	1.370.000,00	1.380.000,00	-18,92	8,33
Receitas de Capital	30.055.392,00	20.422.568,00	6.400,00	6.400,00	6.000,00	6.000,00	0,00	0,00
Alienação de Bens	772.230,00	20.000,00	2.000,00	2.000,00	2.000,00	2.000,00	0,00	0,00
Transferências de Capital	29.283.162,00	20.402.568,00	4.400,00	4.000,00	4.000,00	4.000,00	0,00	0,00
CORRENTE INTRAORÇAMENTÁRIA	19.953.020,00	21.372.551,00	14.951.459,00	16.262.000,00	16.262.000,00	16.262.000,00	0,00	0,00
Receitas Correntes	19.953.020,00	21.372.551,00	14.951.459,00	16.262.000,00	16.262.000,00	16.262.000,00	0,00	0,00
Contribuições	0,00	209.933,00	0,00	0,00	0,00	0,00	0,00	0,00
Receita de Serviços	(12.480.045,00)	(13.862.160,00)	(11.021.500,00)	(12.340.700,00)	(13.000.000,00)	(14.500.000,00)	5,34	11,54
DEDUÇÃO FUNDEB	(12.480.045,00)	(13.862.160,00)	(11.021.500,00)	(12.340.700,00)	(13.000.000,00)	(14.500.000,00)	5,34	11,54
Receitas Correntes	(12.480.045,00)	(13.862.160,00)	(11.021.500,00)	(12.340.700,00)	(13.000.000,00)	(14.500.000,00)	5,34	11,54
Transferências Correntes	(12.480.045,00)	(13.862.160,00)	(11.021.500,00)	(12.340.700,00)	(13.000.000,00)	(14.500.000,00)	5,34	11,54
TOTAL DA RECEITA	192.966.821,00	193.982.734,00	138.000.000,00	153.000.000,00	157.500.000,00	162.000.000,00	2,94	2,86

FONTE: Sistema de Administração de Finanças Públicas, Unidade Responsável: Secretária Executiva De Finanças E Planejamento, Emissão: 24/11/2025, às 17:57:06

 MARCOS ANTONIO RABELO VARGAS CONTADOR - CRC ES - 021990	 WILLIAN FADRI FAIAN SECRETÁRIO DE FINANÇAS E PLANEJAMENTO	 SEMROD EMERICK CHEFE DE FEITO MUNICIPAL
--	--	--