

LEI Nº 3.897, DE 18 DE OUTUBRO DE 2024

***DISPÕE SOBRE ALTERAÇÃO DE ANEXOS DA
LEI DE DIRETRIZES ORÇAMENTÁRIAS
PARA O EXERCÍCIO FINANCEIRO DE 2025.***

Faço saber que a Câmara Municipal de Alegre, Estado do Espírito Santo, aprovou e eu Prefeito Municipal, sanciono a seguinte Lei.

Art. 1º. Ficam alterados os seguintes anexos da Lei 3.881/2024, que passam a vigorar de acordo com os anexos desta Lei:

- Metodologia e Memória de Cálculo das Receitas;
- Metodologia e Memória de Cálculo das Despesas;
- Margem de Expansão das Despesas Obrigatórias de Caráter Continuado;
- Metas Anuais;
- Metas Fiscais Atuais Comparadas com Fixadas nos Três Exercícios Anteriores;
- Montante da Dívida.

Art. 2º. Esta Lei entra em vigor na data de sua publicação.

Alegre/ES, 18 de outubro de 2024

NEMROD EMERICK - Nirrô
Prefeito Municipal

MUNICÍPIO DE ALEGRE - ES
LEI DE DIRETRIZES ORÇAMENTÁRIAS
ANEXOS DE METAS FISCAIS




MARGEM DE EXPANSÃO DAS DESPESAS OBRIGATÓRIAS DE CARÁTER CONTINUADO
2025

AMF - Demonstrativo 8 (LRF, art. 4º, § 2º, inciso V)

RS 1,00

EVENTOS	Valor Previsto para 2025
Aumento Permanente da Receita	6.600.000,00
(-) Transferências Constitucionais	6.116.000,00
(-) Transferências ao FUNDEB	(1.151.000,00)
Saldo Final do Aumento Permanente da Receita (I)	1.635.000,00
Redução Permanente de Despesa (II)	0,00
Margem Bruta (III) = (I) + (II)	1.635.000,00
Saldo Utilizado Margem Bruta (IV)	4.567.681,81
Novas DOCC (Despesa Obrigatória de Carater Continuada)	4.567.681,81
Novas DOCC geradas PPP (Parceria Público-Privada)	0,00
Margem Líquida de Expansão de DOCC (V) = (III - IV)	(2.932.681,81)

FONTE: Sistema de Administração de Finanças Públicas, Unidade Responsável: Controladoria Geral Do Município, Emissão: 30/09/2024 , às 09:34

 _____ NEMROD EMERICK PREFEITO MUNICIPAL	 _____ ROGERIO JOSÉ SIQUEIRA SEC. EXECUTIVO DE FINANÇAS
 _____ MARCOS ANTONIO RABELO VARGAS CONTADOR - CRC ES - 021990	

MUNICÍPIO DE ALEGRE - ES
LEI DE DIRETRIZES ORÇAMENTÁRIAS
ANEXO DE METAS FISCAIS
METAS FISCAIS ATUAIS COMPARADAS COM AS FIXADAS NOS TRÊS EXERCÍCIOS ANTERIORES
2025

AMF - Demonstrativo 3 (LRF, art. 4º, § 2º, Inciso II) RS 1,00

ESPECIFICAÇÃO	VALORES A PREÇOS CORRENTES										
	2022	2023	%	2024	%	2025	%	2026	%	2027	%
Receita Total (EXCETO FONTES RPPS)	79.879.859,00	94.379.859,00	18,15	105.400.000,00	-35,98	111.610.000,00	5,89	116.500.000,00	4,38	119.900.000,00	2,92
Receitas Primárias (EXCETO FONTES RPPS) (I)	79.610.859,00	93.525.859,00	17,48	104.346.000,00	-34,31	109.950.000,00	5,37	114.780.000,00	4,39	118.300.000,00	3,07
Despesa Total (EXCETO FONTES RPPS)	79.879.859,00	94.379.859,00	18,15	105.400.000,00	-24,45	111.610.000,00	5,89	116.500.000,00	4,38	1.199.000,00	-98,97
Despesas Primárias (EXCETO FONTES RPPS) (II)	79.890.741,25	93.872.836,40	17,50	102.493.075,25	-36,14	108.959.470,00	6,31	113.601.099,58	4,26	116.755.882,92	2,78
Receita Total (COM FONTES RPPS) III	18.120.141,00	18.120.141,00	0,00	19.600.000,00	-30,80	19.990.000,00	1,99	20.800.000,00	4,05	22.000.000,00	5,77
Despesa Total (COM FONTES RPPS) IV	18.120.141,00	18.120.141,00	0,00	19.600.000,00	6,50	19.990.000,00	1,99	20.800.000,00	4,05	22.000.000,00	5,77
Resultado Primário (SEM RPPS) - Acima da Linha (V) = (I - II)	(279.882,25)	(346.977,40)	23,97	1.852.924,75	-211,65	990.530,00	-46,54	1.178.900,42	19,02	1.544.117,08	30,98
Dívida Pública Consolidada (DC)	4.965.124,51	34.675.341,54	598,38	57.630.211,80	-2,12	62.378.941,25	8,24	60.938.185,96	-2,31	59.497.430,66	-2,36
Dívida Consolidada Líquida (DCL)	(35.969.737,27)	18.368.393,30	-151,07	(3.043.631,19)	-65,88	(3.220.750,53)	5,82	(3.405.642,76)	5,74	(3.601.807,78)	5,76

ESPECIFICAÇÃO	VALORES A PREÇOS CONSTANTES										
	2022	2023	%	2024	%	2025	%	2026	%	2027	%
Receita Total (EXCETO FONTES RPPS)	83.801.009,51	96.663.851,59	101,22	105.400.000,00	-37,49	107.929.600,62	2,40	109.048.834,88	1,04	108.709.153,60	-0,31
Receitas Primárias (EXCETO FONTES RPPS) (I)	83.518.804,81	95.789.184,79	94,79	104.346.000,00	-35,86	106.324.340,01	1,90	107.438.843,49	1,05	107.258.489,33	-0,17
Despesa Total (EXCETO FONTES RPPS)	83.801.009,51	96.663.851,59	70,51	105.400.000,00	-26,24	107.929.600,62	2,40	109.048.834,88	1,04	1.087.091,54	-99,00
Despesas Primárias (EXCETO FONTES RPPS) (II)	83.812.425,95	96.144.559,04	96,13	102.493.075,25	-37,65	105.366.473,26	2,80	106.335.343,78	0,92	105.858.492,16	-0,45
Receita Total (COM FONTES RPPS) III	19.009.624,29	18.558.648,41	52,60	19.600.000,00	-32,44	19.330.819,07	-1,37	19.469.663,22	0,72	19.946.633,69	2,45
Despesa Total (COM FONTES RPPS) IV	19.009.624,29	18.558.648,41	-0,84	19.600.000,00	3,98	19.330.819,07	-1,37	19.469.663,22	0,72	19.946.633,69	2,45
Resultado Primário (SEM RPPS) - Acima da Linha (V) = (I - II)	(293.621,14)	(355.374,25)	478,89	1.852.924,75	-209,01	957.866,74	-48,30	1.103.499,72	15,20	1.399.997,17	26,87
Dívida Pública Consolidada (DC)	5.208.853,04	35.514.484,81	057,73	57.630.211,80	-4,43	60.321.962,33	4,67	57.040.671,06	-5,44	53.944.247,94	-5,43
Dívida Consolidada Líquida (DCL)	(37.735.423,33)	18.812.908,42	-75,79	(3.043.631,19)	-66,69	(3.114.544,56)	2,33	(3.187.822,96)	2,35	(3.265.633,66)	2,44

Metodologia de Cálculo dos Valores Constantes


ÍNDICES DE INFLAÇÃO				
	2022	2023	2024*	2025*
2022				
5,79	2,43	2,42	3,41	3,24

*Inflação Média (% anual) projetada com base no IPCA, divulgado pelo IBGE.


FONTE: Sistema de Administração de Finanças Públicas, Unidade Responsável: Controladoria Geral Do Município, Emissão: 30/09/2024, às 09:33:22

[Assinatura]
[Assinatura]

MUNICÍPIO DE ALEGRE - ES
LEI DE DIRETRIZES ORÇAMENTÁRIAS
ANEXO DE METAS FISCAIS
METAS FISCAIS ATUAIS COMPARADAS COM AS FIXADAS NOS TRÊS EXERCÍCIOS ANTERIORES
2025


NEMROD EMERICK
PREFEITO MUNICIPAL


ROGÉRIO JOSÉ SIQUEIRA
SEC. EXECUTIVO DE FINANÇAS




MARCOS ANTONIO RABELO VARGAS
CONTADOR - CRC ES - 021990

MUNICÍPIO DE ALEGRE - ES
LEI DE DIRETRIZES ORÇAMENTÁRIAS
ANEXO DE METAS FISCAIS
DEMONSTRATIVO XI - TOTAL DAS DESPESAS E MEMÓRIA DE CÁLCULO
2025

RS 1,00

ESPECIFICAÇÃO	REALIZADA			PREVISTA			PROJETADA				
	2022	2023	%	2024	%	2025	%	2026	%	2027	%
DESPESAS CORRENTES	128.032.366,64	146.072.370,07	4,34	117.525.607,98	14,24	130.167.133,50	31,20	134.290.600,00	3,17	140.535.600,00	4,65
PESSOAL E ENCARGOS SOCIAIS	77.150.754,43	84.851.367,40	-6,33	71.499.316,19	9,98	78.870.337,47	44,50	81.250.000,00	3,02	85.070.000,00	4,70
TRANSFERÊNCIAS A CONSÓRCIOS PÚBLICOS MEDIANTE APLICAÇÕES DIRETAS	38.746,94	44.347,50	14,45	26.490,14	-40,27	40.737,67	53,78	50.000,00	22,74	70.000,00	40,00
APLICAÇÃO DIRETA DECORRENTE DE OPERAÇÃO ENT	59.791.193,43	65.443.461,47	-11,59	57.221.369,05	10,69	63.955.140,80	58,68	66.000.000,00	3,20	69.000.000,00	4,55
JUROS E ENCARGOS DA DÍVIDA	17.320.814,06	19.363.558,43	11,79	14.251.459,00	-26,40	14.874.459,00	4,37	15.200.000,00	2,19	16.000.000,00	5,26
APLICAÇÕES DIRETAS	0,00	0,00	0,00	50.100,00	0,00	50.100,00	0,00	50.100,00	0,00	50.100,00	0,00
OUTRAS DESPESAS CORRENTES	50.881.612,21	61.821.002,67	20,52	45.976.189,79	152,02	51.246.696,03	14,94	52.990.500,00	3,40	55.415.500,00	4,58
TRANSFERÊNCIAS A INSTITUIÇÕES PRIVADAS SEM FINS SUBVENÇÕES ECONÔMICAS	945.991,08	1.963.909,00	107,60	899.460,00	-54,20	1.385.260,00	54,01	1.500.000,00	8,28	1.600.000,00	6,67
TRANSFERÊNCIAS A INSTITUIÇÕES MULTIGOVERNAMENT	162.483,64	207.781,66	27,87	26.000,00	-87,49	126.000,00	384,62	135.000,00	7,14	145.000,00	7,41
TRANSFERÊNCIAS A CONSÓRCIOS PÚBLICOS MEDIANTE APLICAÇÕES DIRETAS	85.352,69	67.135,83	-21,34	121.377,02	80,79	68.815,46	-43,30	75.000,00	8,99	85.000,00	13,33
APLICAÇÃO DIRETA DECORRENTE DE OPERAÇÃO ENT	44.751.880,12	53.595.967,36	18,65	40.739.568,57	153,42	42.620.068,57	8,32	44.000.000,00	3,24	46.000.000,00	4,55
APLICAÇÃO DIRETA DECORRENTE DE OPERAÇÃO DE OR	0,00	0,00	0,00	0,00	0,00	77.000,00	0,00	80.000,00	3,90	85.000,00	6,25
DESPESAS DE CAPITAL	8.437.292,19	11.332.841,32	34,27	6.374.392,02	6,44,62	6.732.866,50	10,66	7.302.200,00	8,46	8.002.200,00	9,59
INVESTIMENTOS	7.949.029,17	10.984.736,60	38,13	2.767.567,27	6,413,47	3.052.866,50	23,22	3.502.200,00	14,72	4.002.200,00	14,28
TRANSFERÊNCIAS A INSTITUIÇÕES PRIVADAS COM FINS AMORTIZAÇÃO DE DÍVIDA	654,69	0,00	0,00	1.767,27	0,00	1.232,91	-30,24	2.000,00	0,00	200,00	0,00
APLICAÇÕES DIRETAS	7.948.374,48	10.984.736,60	38,15	2.765.800,00	6,413,46	3.051.433,59	23,25	3.500.000,00	14,70	4.000.000,00	14,29
APLICAÇÕES DIRETAS	488.263,02	348.104,72	-28,71	3.606.824,75	936,13	3.680.000,00	2,03	3.800.000,00	3,26	4.000.000,00	5,26
RESERVA DE CONTINGÊNCIA	0,00	0,00	0,00	1.100.000,00	0,00	1.100.000,00	1.000,00	1.407.200,00	27,93	1.462.200,00	3,91
RESERVA DE CONTINGÊNCIA	0,00	0,00	0,00	1.100.000,00	0,00	1.100.000,00	1.000,00	1.407.200,00	27,93	1.462.200,00	3,91
RESERVA DE CONTINGÊNCIA	0,00	0,00	0,00	1.100.000,00	0,00	1.100.000,00	1.000,00	1.407.200,00	27,93	1.462.200,00	3,91
TOTAL DA DESPESA	136.469.658,83	158.005.211,39	15,78	125.000.500,00	-20,89	138.000.000,00	10,40	143.000.000,00	3,62	150.000.000,00	4,90

FONTE: Sistema de Administração de Finanças Públicas. Unidade Responsável: Controladoria Geral Do Município, Emissão: 30/09/2024, às 09:39:40

 NEMROD EMERICK PREFEITO MUNICIPAL	 MARCOS ANTONIO RABELO VARGAS CONTADOR - CRC ES - 021900
---	---

MUNICÍPIO DE ALEGRE - ES
LEI DE DIRETRIZES ORÇAMENTÁRIAS
ANEXO DE METAS FISCAIS
METAS ANUAIS
2025

RS 1,00

AMF - Demonstrativo 1 (LRF, art. 4º, § 1º)

ESPECIFICAÇÃO	2025				2026				2027			
	Valor Corrente (a)	Valor Constante	% PIB (a/PIB) X 100	% RCL (a/RCL) X 100	Valor Corrente (b)	Valor Constante	% PIB (b/PIB) X 100	% RCL (b/RCL) X 100	Valor Corrente (c)	Valor Constante	% PIB (c/PIB) X 100	% RCL (c/RCL) X 100
	Receita Total (EXCETO FONTES RPPS) Receitas Primárias (EXCETO FONTES RPPS) (I) Receitas Primárias Correntes Impostos, Taxas e Contribuições de Melhoria Transferências Correntes Demais Receitas Primárias Correntes Receitas Primárias de Capital Despesa Total (EXCETO FONTES RPPS) Despesas Primárias (EXCETO FONTES RPPS) (II) Despesas Primárias Correntes Pessoal e Encargos Sociais Outras Despesas Correntes Despesas Primárias de Capital Pagamento de Restos a Pagar de Despesas Primárias Receita Total (COM FONTES RPPS) III Despesa Total (COM FONTES RPPS) IV Resultado Primário (SEM RPPS) - Acima da Linha (V) = (I - II) Resultado Primário (COM RPPS) - Acima da Linha (VI) = (V) + (III - IV) Juros, Encargos e Variações Monetárias Ativos (Exceto RPPS) Juros, Encargos e Variações Monetárias Passivos (Exceto RPPS) Dívida Pública Consolidada (DC) Dívida Consolidada Líquida (DCL)	111.610.000,00 109.990.000,00 109.927.000,00 11.000.000,00 86.367.000,00 12.560.000,00 23.000,00 111.610.000,00 108.989.470,00 105.558.000,00 58.677.000,00 46.881.000,00 2.502.000,00 899.470,00 19.990.000,00 19.990.000,00 990.530,00 990.530,00 1.300.000,00 3.000.000,00 62.378.941,25 (3.220.750,53)	107.929.600,62 106.324.340,01 106.302.098,44 10.637.268,12 83.519.002,03 12.145.827,29 22.241,56 107.929.600,62 105.366.473,26 102.077.168,55 56.742.094,58 45.335.073,98 2.419.495,21 868.809,50 19.330.819,07 19.330.819,07 957.866,74 957.866,74 1.257.131,81 2.901.073,40 60.321.962,33 (3.114.544,56)	0,040 0,040 0,040 0,004 0,031 0,005 0,000 0,040 0,040 0,038 0,021 0,017 0,001 0,000 0,007 0,007 0,000 0,000 0,000 0,000 0,001 0,023 -0,001	96,085 94,656 94,637 9,470 74,354 10,813 0,020 96,085 93,804 90,875 50,515 40,360 2,154 0,774 17,209 17,209 0,853 0,853 1,119 2,583 53,702 -2,773	116.500.000,00 114.780.000,00 114.757.000,00 11.200.000,00 90.877.000,00 12.680.000,00 23.000,00 116.500.000,00 113.801.099,58 109.948.000,00 60.317.000,00 49.631.000,00 2.702.000,00 951.099,58 20.800.000,00 20.800.000,00 1.178.900,42 1.178.900,42 1.420.000,00 3.100.000,00 60.938.185,96 (3.405.642,76)	109.048.634,88 107.438.843,49 107.417.314,54 10.483.664,81 85.064.643,49 11.869.006,23 21.528,96 109.048.634,88 106.335.943,78 102.915.890,96 56.459.215,22 46.456.675,74 2.529.184,14 890.266,68 19.469.663,22 19.469.663,22 1.103.498,72 1.103.498,72 1.328.178,93 2.901.728,65 57.040.671,06 (3.187.822,96)	0,039 0,039 0,039 0,004 0,031 0,004 0,000 0,039 0,038 0,037 0,020 0,017 0,001 0,000 0,007 0,007 0,000 0,000 0,000 0,000 0,001 0,021 -0,001	95,903 94,487 94,468 9,220 74,810 10,438 0,019 95,903 93,517 90,509 49,653 40,856 2,224 0,783 17,123 17,123 0,970 0,970 1,169 2,552 50,164 -2,804	108.709.153,60 107.258.488,33 107.237.636,03 10.335.962,91 85.341.672,24 11.559.980,89 20.853,30 1.087.091,54 105.858.492,16 102.315.350,84 55.847.854,33 46.467.496,51 2.631.142,32 911.999,01 19.946.633,69 19.946.633,69 1.389.997,17 1.389.997,17 1.514.130,83 2.901.328,54 53.944.247,94 (3.265.633,66)	0,040 0,040 0,040 0,004 0,032 0,004 0,000 0,000 0,039 0,039 0,021 0,017 0,001 0,000 0,007 0,007 0,001 0,001 0,001 0,001 0,001 0,020 -0,001	95,252 93,981 93,962 9,056 74,777 10,129 0,018 0,953 92,754 89,649 48,934 40,715 2,305 0,799 17,477 17,477 1,227 1,227 1,327 2,542 47,266 -2,861
Resultado Nominal (SEM RPPS) - Abaixo da linha	(1.706.632,34)	(1.850.355,23)	-0,001	-1,469	(1.804.593,04)	(1.689.173,96)	-0,001	-1,486	(1.905.526,36)	(1.725.861,05)	-0,001	-1,512

Handwritten signature

Handwritten signature

Handwritten signature

MUNICÍPIO DE ALEGRE - ES
LEI DE DIRETRIZES ORÇAMENTÁRIAS
ANEXO DE METAS FISCAIS
METAS ANUAIS
2025



Nota: O cálculo das metas foi realizado considerando-se o seguinte cenário macroeconômico:

VARIÁVEIS	2025	2026	2027
PIB real (crescimento % anual)	2,41	2,43	2,45
Taxa real de juro implícito sobre a dívida líquida do Governo (média % anual)	11,80	11,80	11,80
Câmbio (R\$/US\$ - Final do Ano)	4,85	5,30	5,40
Inflação Média (% anual) projetada com base em índice oficial de inflação	3,41	3,31	3,24
Projeção do PIB do Estado - R\$ 1,00	275.826.000.000,00	295.856.000.000,00	298.000.000.000,00
Receita Corrente Líquida - RCL	116.157.000,00	121.477.000,00	125.877.000,00

Metodologia de Cálculo dos Valores Constantes:

2025	2026	2027
Valor Corrente / 1,0341	Valor Corrente / 1,0683	Valor Corrente / 1,1029

FONTE: Sistema de Administração de Finanças Públicas, Unidade Responsável: Controladoria Geral Do Município, Emissão: 30/09/2024, às 09:32:47

 NIVALDO EMIRIK PREFEITO MUNICIPAL	 MARCOS ANTONIO RABELO VARGAS CONTADOR - CRC ES - 021990
---	---


MUNICÍPIO DE ALEGRE - ES
LEI DE DIRETRIZES ORÇAMENTÁRIAS
ANEXO DE METAS FISCAIS
DEMONSTRATIVO X - TOTAL DAS RECEITAS E MEMÓRIA DE CÁLCULO
2025

RS 1,00

LRF, art. 4º § 2º, Inciso III

ESPECIFICAÇÃO	ARRECADADA			PREVISTA			PROJETADA					
	2022	2023	%	2024	%	2025	%	2026	%	2027	%	
ARRECADADORA	151.986.508,78	185.493.857,32	246,62	121.247.541,00	-157,29	134.070.041,00	75,68	136.957.000,00	11,53	140.757.000,00	2,77	
Receitas Correntes	143.248.117,68	155.438.464,56	2,67	121.243.541,00	-57,30	134.063.641,00	15,68	136.950.000,00	2,15	140.750.000,00	2,77	
Impostos, Taxas e Contribuições de Melhoria	12.631.966,34	15.642.505,10	23,83	10.897.000,00	-30,34	12.616.600,00	15,78	12.900.000,00	2,25	13.200.000,00	2,33	
Contribuições	7.700.074,43	7.665.108,38	-35,67	9.522.500,00	52,89	9.572.500,00	62,55	9.600.000,00	0,29	9.700.000,00	1,04	
Receita Patrimonial	6.984.696,45	10.522.842,07	-16,90	2.357.041,00	-154,23	2.378.041,00	125,62	2.500.000,00	5,13	2.700.000,00	8,00	
Receita de Serviços	5.121.839,24	5.712.314,56	11,53	6.056.000,00	6,02	6.056.000,00	0,00	6.400.000,00	5,88	6.550.000,00	2,34	
Transferências Correntes	106.488.570,41	114.115.910,59	7,16	91.901.000,00	-19,47	102.929.500,00	12,00	105.000.000,00	2,01	108.000.000,00	2,86	
Outras Receitas Correntes	4.320.970,81	1.778.783,86	-80,58	510.000,00	-144,53	511.000,00	421,43	550.000,00	7,63	600.000,00	9,09	
Receitas de Capital	8.738.391,10	30.055.392,76	243,95	4.000,00	-99,99	6.400,00	60,00	7.000,00	9,38	7.000,00	0,00	
Alienação de Bens	0,00	772.230,00	0,00	2.000,00	-99,74	2.000,00	0,00	2.000,00	0,00	2.000,00	0,00	
Transferências de Capital	8.738.391,10	29.283.162,76	235,11	2.000,00	-99,99	4.400,00	120,00	5.000,00	13,64	5.000,00	0,00	
CORRENTE INTRAORÇAMENTÁRIA	14.590.283,86	19.953.020,79	0,00	14.251.459,00	-28,57	14.951.459,00	0,00	17.943.000,00	20,01	21.343.000,00	18,95	
Receitas Correntes	14.590.283,86	19.953.020,79	0,00	14.251.459,00	-28,57	14.951.459,00	0,00	17.943.000,00	20,01	21.343.000,00	18,95	
Contribuições	14.590.283,86	19.953.020,79	0,00	14.251.459,00	-28,57	14.951.459,00	0,00	17.943.000,00	20,01	21.343.000,00	18,95	
DEDUÇÃO FUNDEB	(11.881.132,39)	(12.480.045,53)	5,04	(10.499.000,00)	-15,87	(11.021.500,00)	4,98	(11.900.000,00)	7,97	(12.100.000,00)	1,68	
Receitas Correntes	(11.881.132,39)	(12.480.045,53)	5,04	(10.499.000,00)	-15,87	(11.021.500,00)	4,98	(11.900.000,00)	7,97	(12.100.000,00)	1,68	
Transferências Correntes	(11.881.132,39)	(12.480.045,53)	5,04	(10.499.000,00)	-15,87	(11.021.500,00)	4,98	(11.900.000,00)	7,97	(12.100.000,00)	1,68	
TOTAL DA RECEITA	154.695.660,27	192.966.832,58	24,74	125.000.000,00	-35,22	138.000.000,00	10,40	143.000.000,00	3,62	150.000.000,00	4,90	

FONTE: Sistema de Administração de Finanças Públicas, Unidade Responsável: Controladoria Geral Do Município, Emissão: 30/09/2024, às 09:36:46

 NEUROS EMERICK PREFEITO MUNICIPAL	 MARCOS ANTONIO RABELO VARGAS CONTADOR - CRC ES - 02/1990
 ROGERIO JOSE SOUQUERA SEC. EXECUTIVO DE FINANÇAS	

MUNICÍPIO DE ALEGRE - ES
LEI DE DIRETRIZES ORÇAMENTÁRIAS
METODOLOGIA E MEMÓRIA DE CÁLCULO DAS METAS ANUAIS
V - MONTANTE DA DÍVIDA PÚBLICA
2025


Art. 4º, §2º, inciso II da LRF

(R\$)

ESPECIFICAÇÃO	2021	2022	2023	2024	2025	2026	2027
DÍVIDA CONSOLIDADA (1)	20.533.862,42	64.988.894,93	58.879.631,87	64.528.150,56	71.561.239,14	68.045.044,76	67.815.093,71
Dívida Mobiliária	0,00	0,00	0,00	0,00	0,00	0,00	0,00
Outras Dívidas	20.533.862,42	64.988.894,93	58.879.631,87	64.528.150,56	71.561.239,14	68.045.044,76	67.815.093,71
DEDUÇÕES (II)	37.862.781,14	47.825.444,86	67.799.893,97	67.572.051,75	74.781.989,67	71.450.887,52	71.416.901,49
Ativo Disponível	38.489.031,82	49.977.594,61	68.234.123,98	69.803.026,08	77.251.008,96	73.809.719,78	73.774.818,26
Haveres Financeiros	0,00	0,00	0,00	0,00	0,00	0,00	0,00
(-) Restos a Pagar	626.250,68	2.152.148,75	434.230,01	2.230.974,33	2.469.019,29	2.359.032,26	2.357.916,77

Divida Consolidada Líquida	2021	2022	2023	2024	2025	2026	2027
	-17.328.916,72	17.163.450,07	-8.920.262,10	-3.043.901,19	-3.220.750,53	-3.405.642,76	-3.801.807,78

FONTE: Sistema de Administração de Finanças Públicas, Unidade Responsável: Controladoria Geral Do Município, Emissão: 30/09/2024, às 09:42:27

 NIVALDO EMERICK PREFEITO MUNICIPAL	 MARCOS ANTONIO KABELO VARGAS CONTADOR - CRC ES - 02/1990
--	--